

شركة الإمارات لتعليم قيادة السيارات ش.م.ع
تقرير تحليل ومناقشة الإدارة
عن الفترة المنتهية في 30 يونيو 2024

www.edcad.ae

شركة الإمارات لتعليم قيادة السيارات ش.م.ع، والتي تأسست في عام 2000، هي المزود الرائد لخدمة تعليم السائقين في إمارة أبوظبي.

ومنذ تأسيسها، أقامت الشركة شراكة استراتيجية مع الهيئة الوطنية السويدية للطرق (سويروود)، والتي كانت تديرها إدارة النقل السويدية من عام 1983 إلى عام 2018، من أجل التطوير الأولي والتحسين المستمر لمناهجها وفقاً للمعايير العالمية.

وتقدم الشركة باستمرار أعلى معايير التدريب لتأهيل السائقين تأهيلاً جيداً لدعم التنقل الآمن على الطرق في الإمارة وسط النمو السكاني السريع والتنمية الحضرية.

وشكلت الشركة لجنة جودة مشتركة مع شرطة أبوظبي بهدف ضمان توافق برامجها ومنهجياتها التدريبية مع قوانين الإمارة. علاوةً على ذلك، فإن الشركة هي المساهم الأساسي في لجنة تعليم السلامة على الطرق في أبوظبي وتساهم بصفة منتظمة في أبوظبي للتنقل (مركز النقل المتكامل ITC سابقاً) من خلال المدخلات الفنية.

ولتحقيق هذه الغاية، تعمل الشركة الآن بالتعاون الوثيق مع شرطة أبوظبي لإطلاق استراتيجية مشتركة جديدة، تستند إلى خطة الدولة وتهدف إلى توفير طرق أكثر أماناً من خلال إجراء مختلف الدراسات وتدشين مختلف المبادرات. وتُبنى هذه الاستراتيجية على المحاور الرئيسية التالية:

- الذكاء الاصطناعي في مجال إعداد التدريب واختبارات القيادة.
- الاستدامة في تقديم خدمات التعليم والتدريب لتقليل البصمة الكربونية.
- تقنيات التدريب الحديثة.
- الكفاءات المهنية والمؤهلات التدريبية للمدرّبين ولمدارس تعليم القيادة.
- الوعي والتثقيف المروري.
- الربط بين التدريب وهندسة المرور فيما يتعلق بسلوك السائقين على الطريق والمخالفات المرورية.
- التنقل البديل والمستدام.

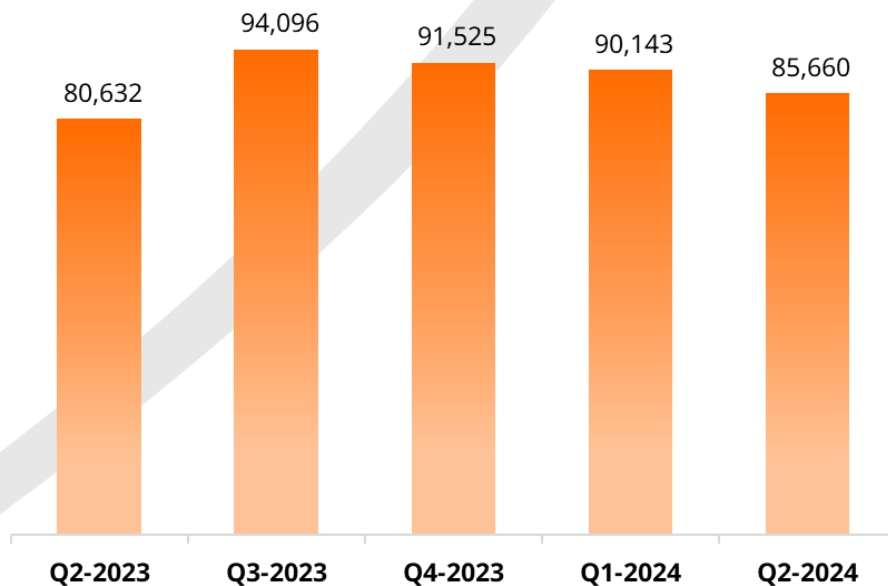
بيان الأرباح والخسائر المختصر

نسبة النمو	معدل النمو	30-Jun-2023	30-Jun-2024	درهم (ألف درهم)
3%	5,782	170,021	175,803	الإيرادات
-3%	935	(37,327)	(36,392)	المصاريف المباشرة
5%	6,717	132,694	139,411	إجمالي الربح
-3%	1,288	(37,229)	(35,941)	المصاريف العمومية والإدارية
8%	8,005	95,465	103,470	الربح التشغيلي
6%	8,631	134,677	143,308	الربح قبل الضريبة، الفوائد، الإستهلاك والإطفاء
5%	6,667	124,262	130,929	الربح قبل الضريبة
-4%	(4,963)	124,262	119,299	الربح للفترة
1%	78%	79%		نسبة إجمالي الربح
3%	56%	59%		نسبة الربح التشغيلي
2%	79%	82%		نسبة الربح قبل الضريبة، الفوائد، الإستهلاك والإطفاء
-5%	73%	68%		نسبة صافي الربح
-0.01	0.12	0.11		ربحية السهم

1. نمو الإيرادات

بلغت الزيادة في الإيرادات ما نسبته 3٪ خلال الفترة المنتهية في 30 يونيو 2024 مقارنة مع نفس الفترة العام الماضي.

الإيرادات (ألف درهم)



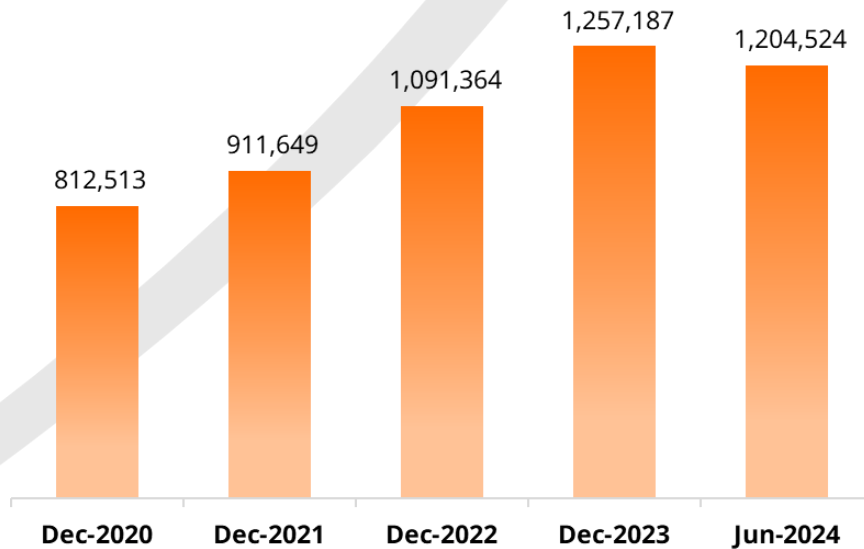
بيان المركز المالي المختصر

نسبة النمو	معدل النمو	31-Dec-2023	30-Jun-2024	درهم (ألف درهم)
-8%	(35,891)	462,766	426,875	الموجودات غير المتداولة
-2%	(16,772)	794,421	777,649	الموجودات المتداولة
-4%	(52,663)	1,257,187	1,204,524	إجمالي الموجودات
-6%	(71,954)	1,149,555	1,077,601	حقوق المساهمين
-2%	(1,238)	49,942	48,704	المطلوبات غير المتداولة
36%	20,529	57,690	78,219	المطلوبات المتداولة
-4%	(52,663)	1,257,187	1,204,524	إجمالي حقوق المساهمين والمطلوبات
-1%	(8,702)	684,093	675,391	النقد والأرصدة لدى البنوك
-3.83(x)	13.77(x)	9.94(x)		نسبة الموجودات المتداولة إلى المطلوبات المتداولة
-3.82(x)	13.75(x)	9.93(x)		نسبة السيولة
-1%	11%	10%		نسبة العائد على الأصول
-1%	12%	11%		نسبة العائد على حقوق المساهمين

1. إجمالي الأصول

انخفض إجمالي الأصول ما نسبته 4% لتصل إلى 1,204,524 ألف درهم كما في 30 يونيو 2024 مقابل 1,257,187 ألف درهم للسنة المنتهية في 2023. بلغ إجمالي النقد والنقد المعادل 675,391 ألف درهم كما في 30 يونيو 2024 مقابل 684,093 ألف درهم للسنة المنتهية في 2023.

إجمالي الأصول (ألف درهم)



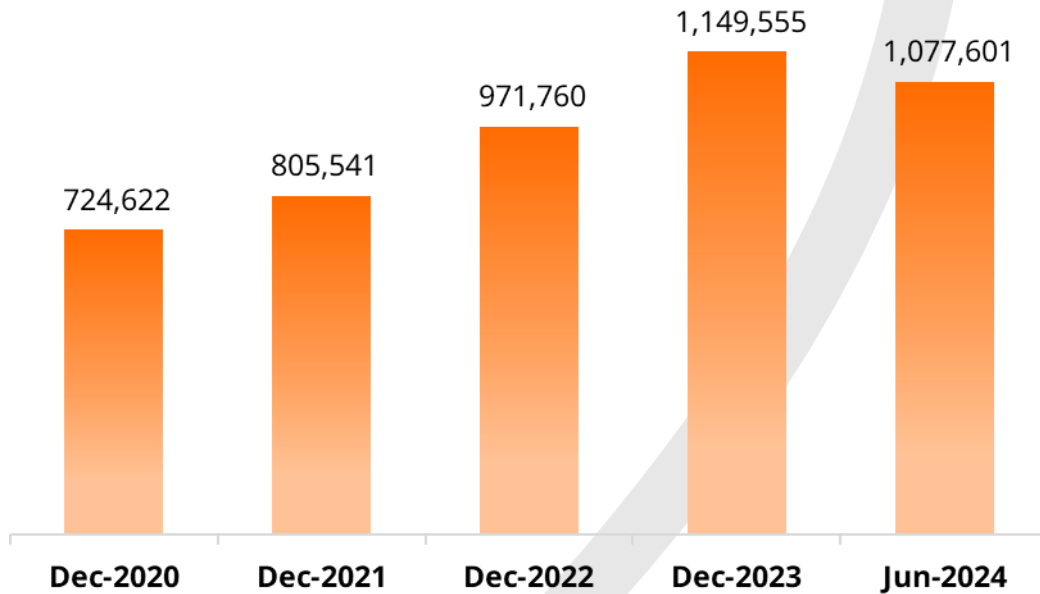
2. إجمالي المطلوبات

وصل إجمالي المطلوبات إلى 126,923 ألف درهم كما في 30 يونيو 2024 مقابل 107,632 ألف درهم للسنة المنتهية في 2023. ترجع الزيادة بشكل رئيسي لضريبة الدخل الدائنة.

3. إجمالي حقوق المساهمين

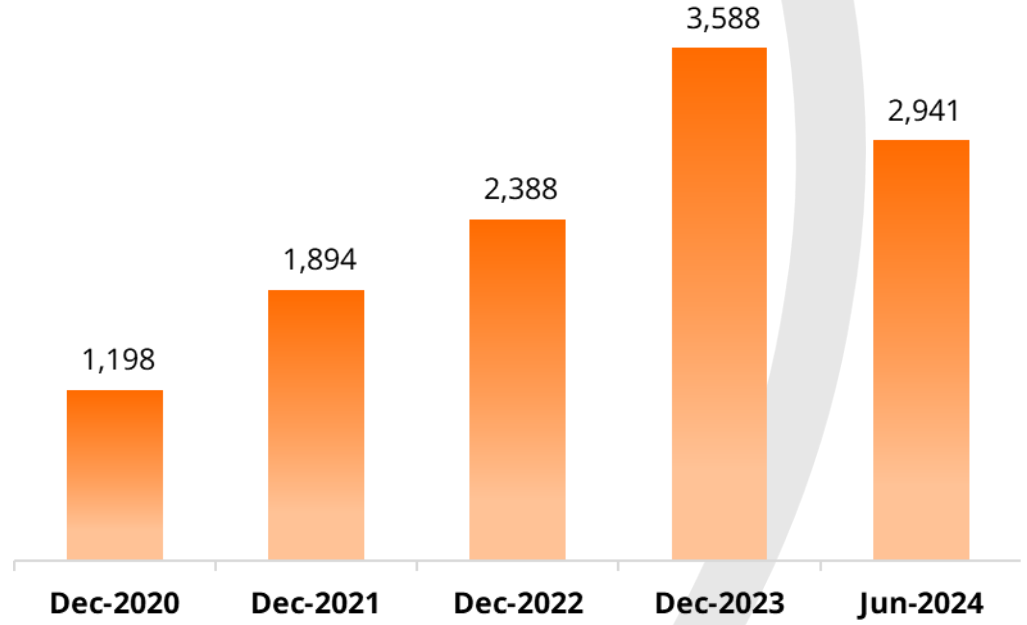
بلغ الانخفاض في إجمالي حقوق المساهمين ما نسبته 6% لتصل إلى 1,077,601 ألف درهم كما في 30 يونيو 2024 مقابل 1,149,555 ألف درهم للسنة المنتهية في 2023. يرجع الانخفاض بشكل رئيسي لتوزيعات الأرباح بمبلغ 183,164 ألف درهم خلال الفترة.

إجمالي حقوق المساهمين (ألف درهم)



وصلت القيمة السوقية إلى 2,941 مليون درهم كما في 30 يونيو 2024 مقارنة مع 3,588 مليون درهم للسنة المنتهية في 2023.

القيمة السوقية (مليون درهم)



خالد محمد الشميلي
الرئيس التنفيذي